

บริษัท แอช่าประกันภัย จำกัด (มหาชน)

ข้อมูลทางการเงินระหว่างกาล (ยังไม่ได้ตรวจสอบ)

วันที่ 30 กันยายน พ.ศ. 2560



รายงานการสอบทานข้อมูลทางการเงินระหว่างกาลโดยผู้สอบบัญชีรับอนุญาต

เสนอคณะกรรมการของบริษัท แอช่าประกันภัย จำกัด (มหาชน)

ข้าพเจ้าได้สอบทานข้อมูลทางการเงินระหว่างกาลของบริษัท แอช่าประกันภัย จำกัด (มหาชน) ซึ่งประกอบด้วย งบแสดงฐานะการเงิน ณ วันที่ 30 กันยายน พ.ศ. 2560 งบกำไรขาดทุนเบ็ดเสร็จสำหรับงวดสามเดือนและเก้าเดือนสิ้นสุดวันเดียวกัน งบแสดงการเปลี่ยนแปลง ส่วนของเจ้าของ และงบกระแสเงินสดสำหรับงวดเก้าเดือนสิ้นสุดวันเดียวกัน และหมายเหตุประกอบข้อมูลทางการเงินระหว่างกาล แบบย่อ ซึ่งผู้บริหารของกิจการเป็นผู้รับผิดชอบในการจัดทำและนำเสนอข้อมูลทางการเงินระหว่างกาลเหล่านี้ตามมาตรฐานการบัญชี ฉบับที่ 34 เรื่อง การรายงานทางการเงินระหว่างกาล ส่วนข้าพเจ้าเป็นผู้รับผิดชอบในการให้ข้อสรุปเกี่ยวกับข้อมูลทางการเงินระหว่างกาลดังกล่าวจากผลการสอบทานของข้าพเจ้า

ขอบเขตการสอบทาน

ข้าพเจ้าได้ปฏิบัติตามสอบทานตามมาตรฐานงานสอบทาน รหัส 2410 “การสอบทานข้อมูลทางการเงินระหว่างกาลโดยผู้สอบบัญชีรับอนุญาตของกิจการ” การสอบทานดังกล่าวประกอบด้วย การใช้วิธีการสอบถวนบุคลากรซึ่งส่วนใหญ่เป็นผู้รับผิดชอบด้านการเงิน และบัญชี และการวิเคราะห์เปรียบเทียบและวิธีการสอบทานอื่น การสอบทานนี้มีขอบเขตจำกัดกว่าการตรวจสอบตามมาตรฐานการสอบบัญชีทำให้ข้าพเจ้าไม่สามารถได้ความเชื่อมั่นว่าจะพบเรื่องที่มีนัยสำคัญทั้งหมดซึ่งอาจพบได้จากการตรวจสอบ ดังนั้นข้าพเจ้าจึงไม่แสดงความเห็นต่อข้อมูลทางการเงินระหว่างกาลที่สอบทาน

ข้อสรุป

ข้าพเจ้าไม่พบสิ่งที่เป็นเหตุให้เชื่อว่าข้อมูลทางการเงินระหว่างกาลดังกล่าวไม่ได้จัดทำขึ้นตามมาตรฐานการบัญชี ฉบับที่ 34 เรื่อง การรายงานทางการเงินระหว่างกาล ในสาระสำคัญจากการสอบทานของข้าพเจ้า

บริษัท ไพร์ซวอเตอร์เฮาส์คูเปอร์ส เอบีเอส จำกัด

สกุณา แอ้มสกุล

ผู้สอบบัญชีรับอนุญาตเลขที่ 4906

กรุงเทพมหานคร

10 พฤศจิกายน พ.ศ. 2560

บริษัท แอ็กซ่าประกันภัย จำกัด (มหาชน)

งบแสดงฐานะการเงิน

ณ วันที่ 30 กันยายน พ.ศ. 2560

	หมายเหตุ	ยังไม่ได้ตรวจสอบ	ตรวจสอบแล้ว
		30 กันยายน พ.ศ. 2560	31 ธันวาคม พ.ศ. 2559
		บาท	บาท
สินทรัพย์			
เงินสดและรายการเทียบเท่าเงินสด	5	428,133,844	340,531,089
เบี้ยประกันภัยค้างรับสุทธิ	6	372,534,782	491,640,440
รายได้จากการลงทุนค้างรับสุทธิ		22,163,003	21,067,332
สินทรัพย์จากการประกันภัยต่อสุทธิ	7, 14, 19	1,343,122,719	1,534,997,041
ถูกหนีจากสัญญาประกันภัยต่อสุทธิ	8, 19	144,516,050	114,896,390
สินทรัพย์ลงทุน			
เงินลงทุนในหลักทรัพย์สุทธิ	9	3,788,195,527	3,044,399,106
อาคารและอุปกรณ์สุทธิ	10	66,686,209	81,659,930
สินทรัพย์ไม่มีตัวตนสุทธิ	11	17,762,318	20,066,738
ต้นทุนการหาประกันภัยรอดับบัญชี		179,382,797	176,834,940
สินทรัพย์ภาษีเงินได้รอดับบัญชีสุทธิ	12	389,643,596	345,151,188
สินทรัพย์อื่น	13, 19	145,585,415	251,539,835
รวมสินทรัพย์		6,897,726,260	6,422,784,029

กรรมการ

วันที่

10 พฤศจิกายน 2560




บริษัท แอกซ่าประกันภัย จำกัด (มหาชน)

งบแสดงฐานะการเงิน (ต่อ)

ณ วันที่ 30 กันยายน พ.ศ. 2560

		ยังไม่ได้ตรวจสอบ 30 กันยายน พ.ศ. 2560	ตรวจสอบแล้ว 31 ธันวาคม พ.ศ. 2559
	หมายเหตุ	บาท	บาท
หนี้สินและส่วนของผู้ถือหุ้น			
หนี้สิน			
หนี้สินจากสัญญาประกันภัย	14	3,833,479,496	4,041,672,855
เจ้าหนี้บริษัทประกันภัยต่อ	15, 19	428,200,287	431,483,790
ประมาณการหนี้สินผลประโยชน์พนักงาน		101,834,641	97,120,323
ค่าใช้จ่ายค้างจ่าย		94,354,187	84,387,581
ค่าบำเหน็จค้างจ่าย		61,033,953	59,851,122
-หนี้สินอื่น	19	73,228,849	78,844,938
รวมหนี้สิน		4,592,131,413	4,793,360,609



หมายเหตุประกอบข้อมูลทางการเงินในหน้า 11 ถึง 31 เป็นส่วนหนึ่งของข้อมูลทางการเงินระหว่างกาลนี้

บริษัท แอ็กซ่าประกันภัย จำกัด (มหาชน)

งบแสดงฐานะการเงิน (ต่อ)

ณ วันที่ 30 กันยายน พ.ศ. 2560

	หมายเหตุ	ยังไม่ได้ตรวจสอบ	ตรวจสอบแล้ว
		30 กันยายน พ.ศ. 2560 บาท	31 ธันวาคม พ.ศ. 2559 บาท
หนี้สินและส่วนของผู้ถือหุ้น (ต่อ)			
ส่วนของผู้ถือหุ้น			
ทุนเรือนหุ้น	16		
ทุนจดทะเบียน			
หุ้นสามัญ จำนวน 36,726,421 หุ้น มูลค่าที่ตราไว้หุ้นละ 100 บาท		3,672,642,100	-
หุ้นสามัญ จำนวน 28,126,421 หุ้น มูลค่าที่ตราไว้หุ้นละ 100 บาท		-	2,812,642,100
ทุนที่ออกและชำระแล้ว			
หุ้นสามัญ จำนวน 36,726,421 หุ้น มูลค่าที่ตราไว้หุ้นละ 100 บาท		3,672,642,100	-
หุ้นสามัญ จำนวน 28,126,421 หุ้น มูลค่าที่ตราไว้หุ้นละ 100 บาท		-	2,812,642,100
ส่วนต่ำกว่ามูลค่า		(1,068,106,516)	(1,068,106,516)
กำไร(ขาดทุน)สะสม			
จัดสรรแล้ว			
ทุนสำรองตามกฎหมาย		30,670,999	30,670,999
ยังไม่ได้จัดสรร		(342,367,265)	(144,402,597)
การวัดมูลค่าใหม่ของการระงับผูกพันผลประโยชน์หลังจากงาน		(365,885)	(365,885)
ส่วนเกิน(ต่ำกว่า)ทุนจากการเปลี่ยนแปลงมูลค่าเงินลงทุน		13,121,414	(1,014,681)
รวมส่วนของผู้ถือหุ้น		2,305,594,847	1,629,423,420
รวมหนี้สินและส่วนของผู้ถือหุ้น		6,897,726,260	6,422,784,029



หมายเหตุประกอบข้อมูลทางการเงินในหน้า 11 ถึง 31 เป็นส่วนหนึ่งของข้อมูลทางการเงินระหว่างกาลนี้

บริษัท แอ็กซ่าประกันภัย จำกัด (มหาชน)

งบกำไรขาดทุนเบ็ดเสร็จ

สำหรับงวดสามเดือนสิ้นสุดวันที่ 30 กันยายน พ.ศ. 2560

หมายเหตุ	ยังไม่ได้ตรวจสอบ	ยังไม่ได้ตรวจสอบ
	30 กันยายน พ.ศ. 2560	30 กันยายน พ.ศ. 2559
	บาท	บาท
รายได้		
เบี้ยประกันภัยรับ	19 769,124,408	777,125,719
หัก เบี้ยประกันภัยจ่ายจากการเอาประกันภัยต่อ	19 (170,430,673)	(186,485,010)
เบี้ยประกันภัยรับสุทธิ	598,693,735	590,640,709
หัก สำรองเบี้ยประกันภัยที่ยังไม่ถึงเป็นรายได้(เพิ่ม)ลดจากปีก่อน	66,140,798	107,726,911
เบี้ยประกันภัยที่ถือเป็นรายได้สุทธิจากการประกันภัยต่อ	664,834,533	698,367,620
รายได้ค่าจ้างและค่าบำเหน็จ	19 35,267,763	28,773,527
รายได้จากการลงทุนสุทธิ	17,008,135	14,264,528
กำไรจากเงินลงทุน	46,315	-
รายได้อื่นๆ	2,033,571	-
รวมรายได้	719,190,317	741,405,675
ค่าใช้จ่าย		
ค่าสินไหมทดแทน	19 342,220,952	613,873,666
หัก ค่าสินไหมทดแทนรับคืนจากการประกันภัยต่อ	19 49,982,168	(76,254,658)
ค่าจ้างและค่าบำเหน็จ	19 117,779,642	118,353,088
ค่าใช้จ่ายในการรับประกันภัยอื่น	19 102,074,296	77,401,018
ค่าใช้จ่ายในการดำเนินงาน	17, 19 99,462,374	110,609,903
ค่าใช้จ่ายอื่น	-	400,843
รวมค่าใช้จ่าย	711,519,432	844,383,860
กำไร(ขาดทุน)ก่อนภาษีเงินได้	7,670,885	(102,978,185)
รายได้(ค่าใช้จ่าย)ภาษีเงินได้	(1,581,743)	20,515,961
กำไร(ขาดทุน)สำหรับงวด	6,089,142	(82,462,224)



หมายเหตุประกอบข้อมูลทางการเงินในหน้า 11 ถึง 31 เป็นส่วนหนึ่งของข้อมูลทางการเงินระหว่างกาลนี้


บริษัท แอกซ่าประกันภัย จำกัด (มหาชน)

งบกำไรขาดทุนเบ็ดเสร็จ (ต่อ)

สำหรับงวดสามเดือนสิ้นสุดวันที่ 30 กันยายน พ.ศ. 2560

	ยังไม่ได้ตรวจสอบ 30 กันยายน พ.ศ. 2560	ยังไม่ได้ตรวจสอบ 30 กันยายน พ.ศ. 2559
หมายเหตุ	บาท	บาท
กำไรขาดทุนเบ็ดเสร็จอื่น		
รายการที่จะจัดประเภทรายการใหม่เข้าไปไว้ในกำไร หรือขาดทุนในภายหลัง		
การเปลี่ยนแปลงในมูลค่าของเงินลงทุนเพื่อขาย	8,188,035	(2,783,873)
กำไรที่เกิดขึ้นจริงจากการขายเงินลงทุนเพื่อขาย		
รับรู้ในกำไรหรือขาดทุน	(46,315)	-
ภาษีเงินได้ที่เกี่ยวข้องกับรายการที่จะจัดประเภทรายการใหม่ เข้าไปไว้ในกำไรหรือขาดทุนในภายหลัง	(1,628,344)	556,775
รวมรายการที่จะจัดประเภทรายการใหม่เข้าไปไว้ใน กำไรหรือขาดทุนในภายหลัง	6,513,376	(2,227,098)
กำไร(ขาดทุน)เบ็ดเสร็จอื่นสำหรับงวดสุทธิจากภาษี	6,513,376	(2,227,098)
กำไร(ขาดทุน)เบ็ดเสร็จรวมสำหรับงวด	12,602,518	(84,689,322)
กำไร(ขาดทุน)ต่อหุ้น		
กำไร(ขาดทุน)ต่อหุ้นขั้นพื้นฐาน (บาท)	18	0.19
		(2.93)







หมายเหตุประกอบข้อมูลทางการเงินในหน้า 11 ถึง 31 เป็นส่วนหนึ่งของข้อมูลทางการเงินระหว่างกาลนี้

บริษัท แอกซ่าประกันภัย จำกัด (มหาชน)
งบกำไรขาดทุนเบ็ดเสร็จ
สำหรับงวดเก้าเดือนสิ้นสุดวันที่ 30 กันยายน พ.ศ. 2560


หมายเหตุ	ยังไม่ได้ตรวจสอบ	ยังไม่ได้ตรวจสอบ
	30 กันยายน พ.ศ. 2560	30 กันยายน พ.ศ. 2559
	บาท	บาท
รายได้		
เบี้ยประกันภัยรับ	19 2,481,334,051	2,430,629,526
หัก เบี้ยประกันภัยจ่ายจากการเอาประกันภัยต่อ	19 (579,302,632)	(470,865,569)
เบี้ยประกันภัยรับสุทธิ	1,902,031,419	1,959,763,957
หัก สำรองเบี้ยประกันภัยที่ยังไม่ถึงเป็นรายได้(เพิ่ม)ลดจากปีก่อน	78,520,180	132,484,250
เบี้ยประกันภัยที่ถือเป็นรายได้สุทธิจากการประกันภัยต่อ	1,980,551,599	2,092,248,207
รายได้ค่าจ้างและค่าบำเหน็จ	19 112,636,885	85,509,005
รายได้จากการลงทุนสุทธิ	46,847,116	46,331,534
กำไรจากเงินลงทุน	77,057	18,235
รายได้อื่นๆ	3,696,377	375,540
รวมรายได้	2,143,809,034	2,224,482,521
ค่าใช้จ่าย		
ค่าใช้จ่ายการรับประกันภัย		
ค่าสินไหมทดแทน	19 1,673,868,205	1,665,758,948
หัก ค่าสินไหมทดแทนรับคืนจากการประกันภัยต่อ	19 (277,676,608)	(196,158,912)
ค่าจ้างและค่าบำเหน็จ	19 350,661,474	354,475,235
ค่าใช้จ่ายในการรับประกันภัยอื่น	19 289,963,045	240,582,051
ค่าใช้จ่ายในการดำเนินงาน	17, 19 352,984,019	357,633,995
ค่าใช้จ่ายอื่น	-	399,183
รวมค่าใช้จ่าย	2,389,800,135	2,422,690,500
ขาดทุนก่อนภาษีเงินได้	(245,991,101)	(198,207,979)
รายได้ภาษีเงินได้	48,026,433	39,218,661
ขาดทุนสำหรับงวด	(197,964,668)	(158,989,318)



หมายเหตุประกอบข้อมูลทางการเงินในหน้า 11 ถึง 31 เป็นส่วนหนึ่งของข้อมูลทางการเงินระหว่างกาลนี้

บริษัท แอกซ่าประกันภัย จำกัด (มหาชน)
งบกำไรขาดทุนเบ็ดเสร็จ (ต่อ)
สำหรับงวดเก้าเดือนสิ้นสุดวันที่ 30 กันยายน พ.ศ. 2560

	ยังไม่ได้ตรวจสอบ	
	30 กันยายน พ.ศ. 2560	30 กันยายน พ.ศ. 2559
	บาท	บาท
กำไรขาดทุนเบ็ดเสร็จอื่น		
รายการที่จะจัดประเภทรายการใหม่เข้าไปไว้ในกำไร หรือขาดทุนในภายหลัง		
การเปลี่ยนแปลงในมูลค่าของเงินลงทุนเพื่อขาย	17,747,176	(902,300)
กำไรที่เกิดขึ้นจริงจากการขายเงินลงทุนเพื่อขาย รับรู้ในกำไรหรือขาดทุน	(77,057)	(18,235)
ภาษีเงินได้ที่เกี่ยวข้องกับรายการที่จะจัดประเภทรายการใหม่ เข้าไปไว้ในกำไรหรือขาดทุนในภายหลัง	(3,534,024)	184,108
รวมรายการที่จะจัดประเภทรายการใหม่เข้าไปไว้ใน กำไรหรือขาดทุนในภายหลัง	14,136,095	(736,427)
กำไร(ขาดทุน)เบ็ดเสร็จอื่นสำหรับงวดสุทธิจากภาษี	14,136,095	(736,427)
ขาดทุนเบ็ดเสร็จรวมสำหรับงวด	(183,828,573)	(159,725,745)
ขาดทุนต่อหุ้น		
ขาดทุนต่อหุ้นขั้นพื้นฐาน (บาท)	18	(6.57)
		(5.65)



หมายเหตุประกอบข้อมูลทางการเงินในหน้า 11 ถึง 31 เป็นส่วนหนึ่งของข้อมูลทางการเงินระหว่างกาลนี้

บริษัท แอช่าประกันภัย จำกัด (มหาชน)
 งบแสดงการเปลี่ยนแปลงส่วนของผู้ถือหุ้น (ยังไม่ได้ตรวจสอบ)
 สำหรับงวดเก้าเดือนสิ้นสุดวันที่ 30 กันยายน พ.ศ. 2560



พ.ศ. 2560 (ยังไม่ได้ตรวจสอบ)

หมายเหตุ	งบส่วนของผู้ถือหุ้น		งบส่วนของผู้ถือหุ้น		งบส่วนของผู้ถือหุ้น		รวม
	บาท	บาท	บาท	บาท	บาท	บาท	
ยอดคงเหลือต้นปี ณ วันที่ 1 มกราคม พ.ศ. 2560	2,812,642,100	(1,068,106,516)	30,670,999	(144,402,597)	(365,885)	(1,014,681)	1,629,423,420
การเพิ่มหุ้นสามัญ	860,000,000	-	-	-	-	-	860,000,000
ขาดทุนสำหรับงวด	-	-	-	(197,964,668)	-	-	(197,964,668)
การเปลี่ยนแปลงในมูลค่าของเงินลงทุนต่อขาย	-	-	-	-	-	14,197,741	14,197,741
ผลกำไรจากการขายเงินลงทุนต่อขายที่โอนเข้าไปยังกำไรหรือขาดทุน	-	-	-	-	-	(61,646)	(61,646)
ยอดคงเหลือปลายงวด ณ วันที่ 30 กันยายน พ.ศ. 2560	3,672,642,100	(1,068,106,516)	30,670,999	(342,367,265)	(365,885)	13,121,414	2,305,594,847

พ.ศ. 2559 (ยังไม่ได้ตรวจสอบ)

หมายเหตุ	งบส่วนของผู้ถือหุ้น		งบส่วนของผู้ถือหุ้น		งบส่วนของผู้ถือหุ้น		รวม
	บาท	บาท	บาท	บาท	บาท	บาท	
ยอดคงเหลือต้นปี ณ วันที่ 1 มกราคม พ.ศ. 2559	2,812,642,100	(1,068,106,516)	30,670,999	55,842,692	-	7,020,877	1,838,070,152
ขาดทุนสำหรับงวด	-	-	-	(158,989,318)	-	-	(158,989,318)
การเปลี่ยนแปลงในมูลค่าของเงินลงทุนต่อขาย	-	-	-	-	-	(721,840)	(721,840)
ผลกำไรจากการขายเงินลงทุนต่อขายที่โอนเข้าไปยังกำไรหรือขาดทุน	-	-	-	-	-	(14,588)	(14,588)
ยอดคงเหลือปลายงวด ณ วันที่ 30 กันยายน พ.ศ. 2559	2,812,642,100	(1,068,106,516)	30,670,999	(103,146,626)	-	6,284,449	1,678,344,406


หมายเหตุประกอบข้อมูลทางการเงินในหน้า 11 ถึง 31 เป็นส่วนหนึ่งของข้อมูลทางการเงินระหว่างกาลนี้



AXA Insurance
 Public Company Limited
 1149, แอช่า ประกันภัย

บริษัท แอ็กซ่าประกันภัย จำกัด (มหาชน)
 งบกระแสเงินสด
 สำหรับงวดเก้าเดือนสิ้นสุดวันที่ 30 กันยายน พ.ศ. 2560

หมายเหตุ	ยังไม่ได้ตรวจสอบ	ยังไม่ได้ตรวจสอบ
	30 กันยายน พ.ศ. 2560	30 กันยายน พ.ศ. 2559
	บาท	บาท
กระแสเงินสดจากกิจกรรมดำเนินงาน		
เบี่ยงประกันภัยรับจากการรับประกันภัยโดยตรง	2,478,806,987	2,406,519,782
เงินจ่ายเกี่ยวกับการรับประกันภัยต่อ	(84,311,477)	(154,583,312)
ดอกเบี้ยรับ	20,400,813	37,374,088
รายได้จากการลงทุนสุทธิ	31,020,294	27,085,877
รายได้อื่น	3,210,930	258,010
ค่าสินไหมทดแทนจ่ายจากการรับประกันภัยโดยตรง	(1,605,615,980)	(1,555,364,247)
ค่าจ้างและค่าบำเหน็จจ่ายจากการรับประกันภัยโดยตรง	(329,831,655)	(328,221,772)
ค่าใช้จ่ายในการรับประกันภัยอื่น	(294,812,588)	(238,673,596)
ค่าใช้จ่ายในการดำเนินงาน	(255,589,052)	(353,665,484)
ค่าใช้จ่ายอื่น	-	(399,183)
ภาษีเงินได้นิติบุคคล	4,147,683	(12,502,372)
เงินรับจากเงินลงทุนในหลักทรัพย์	826,804,225	1,066,373,270
เงินสดจ่ายสำหรับเงินลงทุนในหลักทรัพย์	(1,688,746,389)	(1,309,062,489)
เงินสดรับจากเงินลงทุนในเงินฝากสถาบันการเงิน	1,104,899,344	1,234,221,228
เงินสดจ่ายสำหรับเงินลงทุนในเงินฝากสถาบันการเงิน	(974,676,087)	(770,963,283)
เงินสดสุทธิได้มา(ใช้ไป)จากกิจกรรมดำเนินงาน	(764,292,952)	48,396,517
กระแสเงินสดจากกิจกรรมลงทุน		
เงินสดรับจากการขายอุปกรณ์	516,749	133,364
เงินสดจ่ายเพื่อซื้ออุปกรณ์และ โปรแกรมคอมพิวเตอร์	(8,621,042)	(6,894,420)
เงินสดสุทธิใช้ไปจากกิจกรรมลงทุน	(8,104,293)	(6,761,056)
กระแสเงินสดจากกิจกรรมจัดหาเงิน		
เงินสดรับจากการเพิ่มทุน	16	-
เงินสดสุทธิได้มาจากกิจกรรมจัดหาเงิน	860,000,000	-
เงินสดและรายการเทียบเท่าเงินสดเพิ่มขึ้นสุทธิ	87,602,755	41,635,461
เงินสดและรายการเทียบเท่าเงินสด ณ วันต้นงวด	340,531,089	437,981,930
เงินสดและรายการเทียบเท่าเงินสด ณ วันสิ้นงวด	428,133,844	479,617,391

ข้อมูลเพิ่มเติมประกอบกระแสเงินสด
 เจ้าหน้าที่จากการซื้ออุปกรณ์และ โปรแกรมคอมพิวเตอร์



1,521,110

หมายเหตุประกอบข้อมูลทางการเงินในหน้า 11 ถึง 31 เป็นส่วนหนึ่งของข้อมูลทางการเงินระหว่างกาลนี้

บริษัท แอกซ่าประกันภัย จำกัด (มหาชน)

หมายเหตุประกอบข้อมูลทางการเงินระหว่างกาลแบบย่อ (ยังไม่ได้ตรวจสอบ)

สำหรับงวดเก้าเดือนสิ้นสุดวันที่ 30 กันยายน พ.ศ. 2560

1 ข้อมูลทั่วไป

บริษัท แอกซ่าประกันภัย จำกัด (มหาชน) (“บริษัท”) เป็นบริษัทมหาชนจำกัด ซึ่งจัดตั้งขึ้นในประเทศไทยและมีที่อยู่ตามที่ได้จดทะเบียนไว้ดังนี้

ชั้น 23 อาคารลุมพินีทาวเวอร์ เลขที่ 1168/67 ถนนพระราม 4 เขตสาทร กรุงเทพมหานคร

บริษัทดำเนินธุรกิจหลักเกี่ยวกับการประกันวินาศภัย บริษัทประกอบกิจการเฉพาะในประเทศไทยเท่านั้น

ข้อมูลทางการเงินระหว่างกาล ได้รับการอนุมัติจากผู้บริหารของบริษัทเมื่อวันที่ 10 พฤศจิกายน พ.ศ. 2560

ข้อมูลทางการเงินระหว่างกาลที่นำเสนอนี้ได้มีการสอบทานแต่ยังไม่ได้ตรวจสอบ

2 นโยบายการบัญชี

2.1 เกณฑ์ในการจัดทำข้อมูลทางการเงิน

ข้อมูลทางการเงินระหว่างกาลได้จัดทำขึ้นตามมาตรฐานการบัญชีไทย ฉบับที่ 34 เรื่อง การรายงานทางการเงินระหว่างกาล ข้อมูลทางการเงินหลัก (คือ งบแสดงฐานะการเงิน งบกำไรขาดทุนเบ็ดเสร็จ งบแสดงการเปลี่ยนแปลงส่วนของผู้ถือหุ้น และงบกระแสเงินสด) ได้นำเสนอในรูปแบบที่สอดคล้องกับรูปแบบของงบการเงินประจำปีซึ่งเป็นไปตามมาตรฐานการบัญชีไทย ฉบับที่ 1 เรื่อง การนำเสนองบการเงิน นอกจากนี้รูปแบบการนำเสนอข้อมูลทางการเงินระหว่างกาลได้จัดทำตามแบบแนบท้ายประกาศคณะกรรมการกำกับและส่งเสริมการประกอบธุรกิจประกันภัย เรื่อง หลักเกณฑ์ วิธีการ เงื่อนไข และระยะเวลาในการจัดทำและยื่นงบการเงิน และรายงานเกี่ยวกับผลการดำเนินงานของบริษัทประกันวินาศภัย ลงวันที่ 4 มีนาคม พ.ศ. 2559 และหมายเหตุประกอบข้อมูลทางการเงินระหว่างกาลจัดทำเป็นแบบย่อให้สอดคล้องกับมาตรฐานการบัญชี ฉบับที่ 34 และเพิ่มเติมตามข้อกำหนดของ คปภ. ฉบับดังกล่าวข้างต้น

ข้อมูลทางการเงินระหว่างกาลนี้ควรอ่านควบคู่กับงบการเงินสำหรับปีสิ้นสุดวันที่ 31 ธันวาคม พ.ศ. 2559

ข้อมูลทางการเงินระหว่างกาลฉบับภาษาอังกฤษจัดทำขึ้นจากข้อมูลทางการเงินระหว่างกาลภาษาไทยที่จัดทำตามกฎหมายในกรณีที่มีเนื้อความขัดแย้งกันหรือมีการตีความแตกต่างกัน ให้ใช้ข้อมูลทางการเงินระหว่างกาลฉบับภาษาไทยเป็นหลัก

นโยบายการบัญชีที่ใช้ในการจัดทำข้อมูลทางการเงินระหว่างกาลเป็นนโยบายเดียวกันกับนโยบายการบัญชีที่ใช้ในการจัดทำงบการเงินสำหรับงวดปีบัญชีสิ้นสุดวันที่ 31 ธันวาคม พ.ศ. 2559

รายจ่ายที่เกิดขึ้นเป็นครั้งคราวในระหว่างงวดปีบัญชีจะแสดงเป็นค่าใช้จ่ายหรือค่าใช้จ่ายรอการตัดบัญชี โดยใช้เกณฑ์เดียวกับการแสดงรายจ่ายเป็นค่าใช้จ่ายหรือค่าใช้จ่ายรอการตัดบัญชี ณ วันสิ้นงวดปีบัญชี

ภาษีเงินได้ระหว่างกาลตั้งค้างจ่ายไว้โดยคิดจากภาษีเงินได้ที่คาดว่าจะเกิดขึ้นของรอบบัญชีระหว่างกาลนั้น



บริษัท แอกซ่าประกันภัย จำกัด (มหาชน)

หมายเหตุประกอบข้อมูลทางการเงินระหว่างกาลแบบย่อ (ยังไม่ได้ตรวจสอบ)

สำหรับงวดเก้าเดือนสิ้นสุดวันที่ 30 กันยายน พ.ศ. 2560

2 นโยบายการบัญชี (ต่อ)

2.2 มาตรฐานการรายงานทางการเงินใหม่ และมาตรฐานการรายงานทางการเงินที่มีการปรับปรุง

2.2.1 มาตรฐานการรายงานทางการเงินใหม่ และมาตรฐานการรายงานทางการเงินที่มีการปรับปรุง ซึ่งมีผลใช้บังคับตั้งแต่วันที่ 1 มกราคม พ.ศ. 2560 และเกี่ยวข้องกับบริษัทมีดังนี้

ก) กลุ่มมาตรฐานการรายงานทางการเงินที่ปรับปรุงใหม่ที่มีการเปลี่ยนแปลงอย่างมีสาระสำคัญ และเกี่ยวข้องกับบริษัทมีดังต่อไปนี้

มาตรฐานการบัญชี ฉบับที่ 1 (ปรับปรุง 2559)	เรื่อง การนำเสนองบการเงิน
มาตรฐานการบัญชี ฉบับที่ 16 (ปรับปรุง 2559)	เรื่อง ที่ดิน อาคารและอุปกรณ์
มาตรฐานการบัญชี ฉบับที่ 19 (ปรับปรุง 2559)	เรื่อง ผลประโยชน์ของพนักงาน
มาตรฐานการบัญชี ฉบับที่ 34 (ปรับปรุง 2559)	เรื่อง การรายงานทางการเงินระหว่างกาล
มาตรฐานการบัญชี ฉบับที่ 38 (ปรับปรุง 2559)	เรื่อง สินทรัพย์ไม่มีตัวตน

มาตรฐานการบัญชี ฉบับที่ 1 (ปรับปรุง 2559) ได้ให้ความชัดเจนในหลายประเด็น ที่สำคัญ ดังต่อไปนี้

- ความมีสาระสำคัญ - กิจการไม่ควรรวมยอดหรือแยกแสดงข้อมูลในรูปแบบที่ทำให้ผู้ใช้ งบการเงินเข้าใจรายการ ได้ลดลง หากเป็นรายการที่มีสาระสำคัญ จะต้องเปิดเผยข้อมูลให้ เพียงพอเพื่ออธิบายผลกระทบที่มีต่อฐานะการเงินหรือผลการดำเนินงาน
- การแยกแสดงรายการและการรวมยอด - รายการบรรทัดที่ระบุในมาตรฐานการบัญชี ฉบับที่ 1 อาจจำเป็นต้องแสดงแยกจากกันหากเกี่ยวข้องกับทำความเข้าใจฐานะการเงินและ ผลการดำเนินงานของกิจการ นอกจากนี้ยังมีแนวปฏิบัติใหม่ของการใช้การรวมยอด
- หมายเหตุประกอบงบการเงิน - ยืนยันว่าหมายเหตุประกอบงบการเงิน ไม่จำเป็นต้อง เรียงลำดับตามลำดับการแสดงรายการในงบการเงิน
- รายการกำไรขาดทุนเบ็ดเสร็จอื่นที่เกิดจากเงินลงทุนตามวิธีส่วนได้เสีย - ส่วนแบ่งกำไร ขาดทุนเบ็ดเสร็จอื่นที่เกิดจากเงินลงทุนตามวิธีส่วนได้เสียจะถูกจัดกลุ่มโดยพิจารณาว่า เป็นรายการที่จะถูกจัดประเภทใหม่ไปยังกำไรหรือขาดทุนในภายหลังหรือไม่ โดยแต่ละกลุ่ม จะแยกแสดงเป็นรายการบรรทัดแยกต่างหากในงบกำไรขาดทุนเบ็ดเสร็จอื่น

มาตรฐานการบัญชี ฉบับที่ 16 (ปรับปรุง 2559) การเปลี่ยนแปลงที่สำคัญคือ ได้กำหนดให้มีความชัดเจนขึ้นว่าการคิดค่าเสื่อมราคาที่ดินอาคารและอุปกรณ์ โดยอ้างอิงกับรายได้นั้นไม่เหมาะสม และ แก้ไขขอบเขตให้พืชที่ให้ผลผลิตที่เกี่ยวข้องกับกิจกรรมทางการเกษตรรวมอยู่ในขอบเขตของมาตรฐานการบัญชีฉบับนี้



บริษัท แอกซ่าประกันภัย จำกัด (มหาชน)

หมายเหตุประกอบข้อมูลทางการเงินระหว่างกาลแบบย่อ (ยังไม่ได้ตรวจสอบ)

สำหรับงวดเก้าเดือนสิ้นสุดวันที่ 30 กันยายน พ.ศ. 2560

2 นโยบายการบัญชี (ต่อ)

2.2 มาตรฐานการรายงานทางการเงินใหม่ และมาตรฐานการรายงานทางการเงินที่มีการปรับปรุง (ต่อ)

2.2.1 มาตรฐานการรายงานทางการเงินใหม่ และมาตรฐานการรายงานทางการเงินที่มีการปรับปรุง ซึ่งมีผลใช้บังคับตั้งแต่วันที่ 1 มกราคม พ.ศ. 2560 และเกี่ยวข้องกับบริษัทมีดังนี้ (ต่อ)

ก) กลุ่มมาตรฐานการรายงานทางการเงินที่ปรับปรุงใหม่ที่มีการเปลี่ยนแปลงอย่างมีสาระสำคัญ และเกี่ยวข้องกับบริษัทมีดังต่อไปนี้ (ต่อ)

มาตรฐานการบัญชี ฉบับที่ 19 (ปรับปรุง 2559) การเปลี่ยนแปลงที่สำคัญคือ ได้กำหนดให้มีความชัดเจนขึ้นสำหรับการเลือกใช้อัตราคิดลดสำหรับการประมาณผลประโยชน์หลังจากออกจากงานว่าให้ใช้อัตราผลตอบแทนของหนี้สิน โดยพิจารณาจากสกุลเงินของหนี้สินที่มีสกุลเงินที่สอดคล้องกับสกุลเงินของหนี้สินผลประโยชน์หลังจากออกจากงานเป็นสำคัญ ไม่ใช่พิจารณาจากประเทศที่หนี้สินนั้นเกิดขึ้น

มาตรฐานการบัญชี ฉบับที่ 34 (ปรับปรุง 2559) การเปลี่ยนแปลงที่สำคัญคือ ได้กำหนดให้มีความชัดเจนถึงความหมายของการอ้างอิงในมาตรฐาน ไปยัง “ข้อมูลที่เปิดเผยไว้ในหมายเหตุประกอบงบการเงินระหว่างกาล หรือที่อื่นในรายงานทางการเงินระหว่างกาล” ว่ากิจการที่ใช้ประโยชน์ของข้อผ่อนปรนนี้จะต้องอ้างอิงจากงบการเงินระหว่างกาล ไปยังรายงานอื่นที่มีข้อมูลดังกล่าวอย่างเฉพาะเจาะจง โดยที่ผู้ใช้งบการเงินต้องสามารถเข้าถึงรายงานอื่นที่มีข้อมูลนั้นในลักษณะและเวลาเดียวกันกับงบการเงินระหว่างกาล

มาตรฐานการบัญชี ฉบับที่ 38 (ปรับปรุง 2559) ได้มีการเปลี่ยนแปลงโดยให้มีการสันนิษฐานว่าการตัดจำหน่ายของสินทรัพย์ไม่มีตัวตนโดยการอ้างอิงจากรายได้นั้นไม่เหมาะสม ข้อสันนิษฐานนี้อาจตกไปหากเข้าข้อหนึ่งข้อใดต่อไปนี้ คือสินทรัพย์ไม่มีตัวตนได้ถูกแสดงเหมือนเป็นตัววัดของรายได้ (นั่นคือรายได้เป็นปัจจัยที่เป็นข้อจำกัดของมูลค่าที่จะได้รับจากสินทรัพย์) หรือสามารถแสดงได้ว่ารายได้และการใช้ประโยชน์เชิงเศรษฐกิจที่ได้จากสินทรัพย์มีความสัมพันธ์กันเป็นอย่างมาก

ผู้บริหารของกิจการได้ประเมินและพิจารณาว่ามาตรฐานที่ปรับปรุงใหม่ดังกล่าวข้างต้น ไม่มีผลกระทบต่อกิจการ

ข) กลุ่มมาตรฐานการรายงานทางการเงินและการตีความมาตรฐานที่เปลี่ยนแปลงอย่างไม่มีสาระสำคัญ และไม่มีผลกระทบต่อบริษัท มีดังนี้

มาตรฐานการรายงานทางการเงินที่เปลี่ยนแปลงอย่างไม่มีสาระสำคัญมีจำนวนทั้งสิ้น 47 ฉบับ ซึ่งผู้บริหารของกิจการได้ประเมินและพิจารณาว่ามาตรฐานที่ปรับปรุงใหม่ดังกล่าวข้างต้น ไม่มีผลกระทบต่อกิจการ

บริษัท แอกซ่าประกันภัย จำกัด (มหาชน)

หมายเหตุประกอบข้อมูลทางการเงินระหว่างกาลแบบย่อ (ยังไม่ได้ตรวจสอบ)

สำหรับงวดเก้าเดือนสิ้นสุดวันที่ 30 กันยายน พ.ศ. 2560

2 นโยบายการบัญชี (ต่อ)

2.2 มาตรฐานการรายงานทางการเงินใหม่ และมาตรฐานการรายงานทางการเงินที่มีการปรับปรุง (ต่อ)

2.2.2 มาตรฐานการรายงานทางการเงินฉบับที่มีการปรับปรุงใหม่ซึ่งจะมีผลบังคับใช้สำหรับรอบระยะเวลาบัญชีที่เริ่มต้นในหรือหลังวันที่ 1 มกราคม พ.ศ. 2561 ที่มีการเปลี่ยนแปลงอย่างมีสาระสำคัญและเกี่ยวข้องกับบริษัท บริษัทไม่ได้นำมาตราฐานที่ปรับปรุงใหม่ดังกล่าวมาถือปฏิบัติก่อนวันบังคับใช้

มาตรฐานการบัญชี ฉบับที่ 7 (ปรับปรุง 2560) เรื่อง งบกระแสเงินสด

มาตรฐานการบัญชี ฉบับที่ 12 (ปรับปรุง 2560) เรื่อง ภาษีเงินได้

มาตรฐานการบัญชี ฉบับที่ 7 (ปรับปรุง 2560) ได้มีการปรับปรุงการเปิดเผยข้อมูลเพิ่มเติมเกี่ยวกับการเปลี่ยนแปลงในหนี้สินของกิจการที่เกิดขึ้นจากกิจกรรมจัดหาเงินทั้งที่เป็นรายการที่เป็นเงินสดและรายการที่ไม่ใช่เงินสด

มาตรฐานการบัญชี ฉบับที่ 12 (ปรับปรุง 2560) ได้มีการอธิบายให้ชัดเจนในเรื่องวิธีการบัญชีสำหรับภาษีเงินได้รอตัดบัญชีกรณีสินทรัพย์ที่วัดมูลค่าด้วยมูลค่ายุติธรรมที่มีจำนวนต่ำกว่ามูลค่าฐานภาษีของสินทรัพย์ ในเรื่องดังต่อไปนี้

- กรณีสินทรัพย์ที่วัดด้วยมูลค่ายุติธรรมมีมูลค่าต่ำกว่าฐานภาษีของสินทรัพย์นั้น ณ วันสิ้นรอบระยะเวลารายงาน จะถือว่าผลแตกต่างชั่วคราวที่ใช้หักภาษีเกิดขึ้น
- ในการประมาณการกำไรทางภาษีในอนาคต กิจการสามารถสันนิษฐานว่าจะได้รับประโยชน์จากสินทรัพย์ในมูลค่าที่สูงกว่ามูลค่าตามบัญชีได้
- ในกรณีที่กฎหมายภาษีอากรมีข้อจำกัดเกี่ยวกับแหล่งที่มาของกำไรทางภาษี ที่สามารถใช้ประโยชน์สินทรัพย์ภาษีเงินได้รอตัดบัญชีได้เฉพาะในประเภทที่กำหนด การพิจารณาการจะได้ใช้ประโยชน์ของสินทรัพย์ภาษีเงินได้รอตัดบัญชีจะต้องนำไปประเมินรวมกันกับสินทรัพย์ภาษีเงินได้รอตัดบัญชีที่เป็นประเภทเดียวกันเท่านั้น
- ในการประมาณกำไรทางภาษีในอนาคตจะไม่รวมจำนวนที่ใช้หักภาษีที่เกิดจากการกลับรายการของผลแตกต่างชั่วคราวที่ใช้หักภาษีนั้น

ผู้บริหารของกิจการได้ประเมินและพิจารณาว่ามาตรฐานที่ปรับปรุงใหม่ดังกล่าวข้างต้นไม่มีผลกระทบต่อที่มีนัยสำคัญต่อกิจการ ยกเว้นเรื่องการเปิดเผยข้อมูล



บริษัท แอกซ่าประกันภัย จำกัด (มหาชน)

หมายเหตุประกอบข้อมูลทางการเงินระหว่างกาลแบบย่อ (ยังไม่ได้ตรวจสอบ)

สำหรับงวดเก้าเดือนสิ้นสุดวันที่ 30 กันยายน พ.ศ. 2560

3 การประมาณการ

ในการจัดทำข้อมูลทางการเงินระหว่างกาล ผู้บริหารต้องใช้ดุลยพินิจ การประมาณการและข้อสมมติที่มีผลกระทบต่อการนำนโยบายการบัญชีมาใช้ และจำนวนเงินของสินทรัพย์และหนี้สิน รายได้และค่าใช้จ่าย ผลที่เกิดขึ้นจริงอาจจะแตกต่างจากการประมาณการ

ในการจัดทำข้อมูลทางการเงินระหว่างกาล ผู้บริหารจะใช้ดุลยพินิจที่มีนัยสำคัญในการนำนโยบายการบัญชีของบริษัทและแหล่งที่มาของข้อมูลที่สำคัญของความไม่แน่นอนในการประมาณการที่มีอยู่มาใช้เช่นเดียวกับงบการเงินสำหรับปีสิ้นสุดวันที่ 31 ธันวาคม พ.ศ. 2559

4 มูลค่ายุติธรรม

4.1 การประมาณการมูลค่ายุติธรรม

ตารางต่อไปนี้แสดงถึงเครื่องมือทางการเงินที่วัดมูลค่าและรับรู้ด้วยมูลค่ายุติธรรมจำแนกตามวิธีการประมาณมูลค่า ความแตกต่างของระดับข้อมูลสามารถแสดงได้ดังนี้

- ข้อมูลระดับที่ 1 ได้แก่ ราคาเสนอซื้อขาย (ไม่ต้องปรับปรุง) ในตลาดที่มีสภาพคล่องสำหรับสินทรัพย์หรือหนี้สินอย่างเดียวกัน
- ข้อมูลระดับที่ 2 ได้แก่ ข้อมูลอื่นนอกเหนือจากราคาเสนอซื้อขายซึ่งรวมอยู่ในระดับที่ 1 ที่สามารถสังเกตได้โดยตรง (ได้แก่ ข้อมูลราคาตลาด) หรือ โดยอ้อม (ได้แก่ ข้อมูลที่คำนวณมาจากราคาตลาด) สำหรับสินทรัพย์นั้นหรือหนี้สินนั้น
- ข้อมูลระดับที่ 3 ได้แก่ ข้อมูลสำหรับสินทรัพย์หรือหนี้สินซึ่งไม่ได้อ้างอิงจากข้อมูลที่สามารถสังเกตได้จากตลาด (ข้อมูลที่ไม่สามารถสังเกตได้)

ตารางต่อไปนี้แสดงถึงสินทรัพย์ทางการเงินที่วัดมูลค่าด้วยมูลค่ายุติธรรม ณ วันที่ 30 กันยายน พ.ศ. 2560 และวันที่ 31 ธันวาคม พ.ศ. 2559

30 กันยายน พ.ศ. 2560 (ยังไม่ได้ตรวจสอบ)

	ข้อมูลระดับที่ 1	ข้อมูลระดับที่ 2	ข้อมูลระดับที่ 3	รวม
	บาท	บาท	บาท	บาท
สินทรัพย์				
เงินลงทุนเพื่อขาย				
หลักทรัพย์รัฐบาล	-	2,250,144,296	-	2,250,144,296
หลักทรัพย์เอกชน	-	263,853,947	-	263,853,947
รวมสินทรัพย์	-	2,513,998,243	-	2,513,998,243

กช.ช



DA

บริษัท แอกซ่าประกันภัย จำกัด (มหาชน)

หมายเหตุประกอบข้อมูลทางการเงินระหว่างกาลแบบย่อ (ยังไม่ได้ตรวจสอบ)

สำหรับงวดเก้าเดือนสิ้นสุดวันที่ 30 กันยายน พ.ศ. 2560

4 มูลค่าสุทธิธรรม (ต่อ)

4.1 การประมาณการมูลค่าสุทธิธรรม (ต่อ)

ตารางต่อไปนี้แสดงถึงสินทรัพย์ทางการเงินที่วัดมูลค่าด้วยมูลค่าสุทธิธรรม ณ วันที่ 30 กันยายน พ.ศ. 2560 และวันที่ 31 ธันวาคม พ.ศ. 2559 (ต่อ)

	31 ธันวาคม พ.ศ. 2559 (ตรวจสอบแล้ว)			
	ข้อมูลระดับที่ 1	ข้อมูลระดับที่ 2	ข้อมูลระดับที่ 3	รวม
	บาท	บาท	บาท	บาท
สินทรัพย์				
เงินลงทุนเพื่อขาย				
หลักทรัพย์รัฐบาล	-	1,488,872,707	-	1,488,872,707
หลักทรัพย์เอกชน	-	151,105,858	-	151,105,858
รวมสินทรัพย์	-	1,639,978,565	-	1,639,978,565

ไม่มีรายการโอนระหว่างระดับที่ 1 และระดับที่ 2 ของลำดับชั้นมูลค่าสุทธิธรรมในระหว่างงวด

ไม่มีการเปลี่ยนแปลงเทคนิคในการประเมินมูลค่าสุทธิธรรมในระหว่างงวด

4.2 เทคนิคการประเมินมูลค่าสำหรับการวัดมูลค่าสุทธิธรรมระดับที่ 2

เงินลงทุนในตราสารหนี้ซึ่งมูลค่าสุทธิธรรมอยู่ในระดับที่ 2 วัดมูลค่าสุทธิธรรมของหลักทรัพย์ที่มีการซื้อขายในตลาดคำนวณจากอัตราผลตอบแทนของสมาคมตลาดตราสารหนี้ไทย ณ วันทำการสุดท้ายของวันที่ในงบแสดงฐานะทางการเงิน

พ.ศ. ๒๕๖๐

DA ✓



บริษัท แอช่าประกันภัย จำกัด (มหาชน)

หมายเหตุประกอบข้อมูลทางการเงินระหว่างกาลแบบย่อ (ยังไม่ได้ตรวจสอบ)

สำหรับงวดเก้าเดือนสิ้นสุดวันที่ 30 กันยายน พ.ศ. 2560

5 เงินสดและรายการเทียบเท่าเงินสด

	ยังไม่ได้ตรวจสอบ 30 กันยายน พ.ศ. 2560 บาท	ตรวจสอบแล้ว 31 ธันวาคม พ.ศ. 2559 บาท
เงินสด	361,086	305,086
เช็คในมือ	834,472	34,914
เงินฝากธนาคารประเภทไม่กำหนดระยะเวลาจ่ายคืน	262,098,625	215,265,813
เงินลงทุนระยะสั้น	164,839,661	124,925,276
เงินสดและรายการเทียบเท่าเงินสด	428,133,844	340,531,089

6 เบี้ยประกันภัยค้างรับสุทธิ

รายละเอียดของเบี้ยประกันภัยค้างรับและอายุเบี้ยประกันภัยค้างรับมีดังนี้

	จากการรับประกันภัยโดยตรง	
	ยังไม่ได้ตรวจสอบ 30 กันยายน พ.ศ. 2560 บาท	ตรวจสอบแล้ว 31 ธันวาคม พ.ศ. 2559 บาท
ยังไม่ถึงกำหนดรับชำระ	203,590,141	382,542,963
ค้างรับไม่เกิน 30 วัน	75,177,058	50,651,229
ค้างรับ 30 - 60 วัน	42,838,146	21,423,907
ค้างรับ 60 - 90 วัน	34,646,992	20,223,644
ค้างรับ 90 วัน - 1 ปี	18,717,999	17,061,154
ค้างรับเกินกว่า 1 ปี	9,428,494	9,113,777
รวมเบี้ยประกันภัยค้างรับ	384,398,830	501,016,674
หัก ค่าเพื่อหนี้สงสัยจะสูญ	(11,864,048)	(9,376,234)
เบี้ยประกันภัยค้างรับสุทธิ	372,534,782	491,640,440



บริษัท แอกซ่าประกันภัย จำกัด (มหาชน)

หมายเหตุประกอบข้อมูลทางการเงินระหว่างกาลแบบย่อ (ยังไม่ได้ตรวจสอบ)

สำหรับงวดเก้าเดือนสิ้นสุดวันที่ 30 กันยายน พ.ศ. 2560

7 สินทรัพย์จากการประกันภัยต่อสุทธิ

	ยังไม่ได้ตรวจสอบ 30 กันยายน พ.ศ. 2560 บาท	ตรวจสอบแล้ว 31 ธันวาคม พ.ศ. 2559 บาท
สำรองประกันภัยส่วนที่เรียกคืนจากการประกันภัยต่อ		
สำรองค่าสินไหมทดแทน	1,103,798,618	1,199,986,748
สำรองเบี้ยประกันภัย		
สำรองเบี้ยประกันภัยที่ยังไม่ถึงเป็นรายได้ (UPR)	239,324,101	335,010,293
สินทรัพย์จากการประกันภัยต่อสุทธิ	<u>1,343,122,719</u>	<u>1,534,997,041</u>

8 ลูกหนี้จากสัญญาประกันภัยต่อสุทธิ

	ยังไม่ได้ตรวจสอบ 30 กันยายน พ.ศ. 2560 บาท	ตรวจสอบแล้ว 31 ธันวาคม พ.ศ. 2559 บาท
เงินค้างรับจากการประกันภัยต่อ	144,593,683	114,995,144
หัก ค่าเผื่อการด้อยค่า	(77,633)	(98,754)
ลูกหนี้จากสัญญาประกันภัยต่อสุทธิ	<u>144,516,050</u>	<u>114,896,390</u>

พ.พ.



A

บริษัท แอกซ่าประกันภัย จำกัด (มหาชน)

หมายเหตุประกอบข้อมูลทางการเงินระหว่างกาลแบบย่อ (ยังไม่ได้ตรวจสอบ)

สำหรับงวดเก้าเดือนสิ้นสุดวันที่ 30 กันยายน พ.ศ. 2560

9 เงินลงทุนในหลักทรัพย์

เงินลงทุนในหลักทรัพย์ ณ วันที่ 30 กันยายน พ.ศ. 2560 และวันที่ 31 ธันวาคม พ.ศ. 2559 มีรายการดังต่อไปนี้

	ยังไม่ได้ตรวจสอบ		ตรวจสอบแล้ว	
	30 กันยายน พ.ศ. 2560		31 ธันวาคม พ.ศ. 2559	
	ราคาทุน/ ราคาทุนตัด จำหน่าย บาท	มูลค่า ยุติธรรม บาท	ราคาทุน/ ราคาทุนตัด จำหน่าย บาท	มูลค่า ยุติธรรม บาท
เงินลงทุนเพื่อขาย				
หลักทรัพย์รัฐบาล	2,236,346,755	2,250,144,296	1,490,239,035	1,488,872,707
หลักทรัพย์เอกชน	261,256,546	263,853,947	151,011,735	151,105,858
รวม	2,497,603,301	2,513,998,243	1,641,250,770	1,639,978,565
บวก ค่าไร(ขาดทุน)ที่ยังไม่เกิดขึ้นจริง	16,394,942	-	(1,272,205)	-
รวมเงินลงทุนเพื่อขาย	2,513,998,243	2,513,998,243	1,639,978,565	1,639,978,565
เงินลงทุนที่จะถือจนครบกำหนด				
หลักทรัพย์เอกชน	17,519,400	-	17,519,400	-
เงินฝากสถาบันการเงินที่ครบกำหนด				
เกินกว่า 3 เดือน	1,273,915,467	1,273,915,467	1,404,138,724	1,404,138,724
รวม	1,291,434,867	1,273,915,467	1,421,658,124	1,404,138,724
หัก ค่าเผื่อการด้อยค่า	(17,519,400)	-	(17,519,400)	-
รวมเงินลงทุนที่จะถือจนครบกำหนด	1,273,915,467	1,273,915,467	1,404,138,724	1,404,138,724
เงินลงทุนทั่วไป				
ตราสารทุน	891,069		891,069	
หัก ค่าเผื่อการด้อยค่า	(609,252)		(609,252)	
รวมเงินลงทุนทั่วไป	281,817		281,817	
รวมเงินลงทุนในหลักทรัพย์	3,788,195,527		3,044,399,106	

ณ วันที่ 30 กันยายน พ.ศ. 2560 เงินฝากธนาคารที่มีระยะเวลากำหนดเกินกว่า 3 เดือน ซึ่งมีมูลค่าหน้าตั๋วจำนวน 2,404,653 บาท ได้นำไปค้ำประกันตัวผู้ต้องหา (31 ธันวาคม พ.ศ. 2559 : 12,658,580 บาท)

ณ.พ.



DA

บริษัท แอกซ่าประกันภัย จำกัด (มหาชน)

หมายเหตุประกอบข้อมูลทางการเงินระหว่างกาลแบบย่อ (ยังไม่ได้ตรวจสอบ)

สำหรับงวดเก้าเดือนสิ้นสุดวันที่ 30 กันยายน พ.ศ. 2560


10 อาคารและอุปกรณ์สุทธิ

	ราคาทุน		ค่าเสื่อมราคาสะสม		ค่าเสื่อมราคาสะสม		ค่าเสื่อมราคาสะสม	
	สำหรับงวดเก้าเดือน		สำหรับงวดเก้าเดือน		สำหรับงวดเก้าเดือน		สำหรับงวดเก้าเดือน	
	ยอดต้นงวด	เพิ่ม/หัก	ยอดสิ้นงวด	หัก/เพิ่ม	ยอดต้นงวด	หัก/เพิ่ม	ยอดสิ้นงวด	หัก/เพิ่ม
อาคารชุด	54,347,560	-	54,347,560	-	(34,125,132)	-	(34,125,132)	20,222,428
เครื่องตกแต่งและอุปกรณ์สำนักงาน	226,035,171	4,392,611	227,871,368	(2,556,414)	(166,355,272)	(21,746,131)	(185,576,336)	42,295,032
ยานพาหนะ	2,510,500	4,688,000	5,367,000	(1,831,500)	(2,510,497)	(519,252)	(1,998,251)	4,168,749
งานระหว่างติดตั้ง	1,757,600	150,389	1,907,989	(1,907,989)	-	-	-	-
อาคารและอุปกรณ์สุทธิ	284,650,831	9,231,000	287,585,928	(6,295,903)	(202,990,901)	(22,265,383)	(220,899,719)	66,686,209

31 ธันวาคม พ.ศ. 2559 (ตรวจสอบแล้ว)

	ราคาทุน		ค่าเสื่อมราคาสะสม		ค่าเสื่อมราคาสะสม		ค่าเสื่อมราคาสะสม	
	สำหรับปี		สำหรับปี		สำหรับปี		สำหรับปี	
	ยอดต้นปี	เพิ่ม/หัก	ยอดสิ้นปี	หัก/เพิ่ม	ยอดต้นปี	หัก/เพิ่ม	ยอดสิ้นปี	หัก/เพิ่ม
อาคารชุด	54,347,560	-	54,347,560	-	(34,125,132)	-	(34,125,132)	20,222,428
เครื่องตกแต่งและอุปกรณ์สำนักงาน	216,759,398	14,664,844	226,035,171	(5,389,071)	(140,179,926)	(31,531,215)	(166,355,272)	59,679,899
ยานพาหนะ	2,510,500	-	2,510,500	-	(2,510,497)	-	(2,510,497)	3
งานระหว่างติดตั้ง	3,476,318	4,946,658	1,757,600	(6,665,376)	-	-	-	1,757,600
อาคารและอุปกรณ์สุทธิ	277,093,776	19,611,502	284,650,831	(12,054,447)	(176,815,555)	(31,531,215)	(202,990,901)	81,659,930

สมชาย งาม



บริษัท แอ็กซ่าประกันภัย จำกัด (มหาชน)

หมายเหตุประกอบข้อมูลทางการเงินระหว่างกาลแบบย่อ (ยังไม่ได้ตรวจสอบ)

สำหรับงวดเก้าเดือนสิ้นสุดวันที่ 30 กันยายน พ.ศ. 2560

11 สินทรัพย์ไม่มีตัวตนสุทธิ

	ยังไม่ได้ตรวจสอบ	ตรวจสอบแล้ว
	30 กันยายน พ.ศ. 2560	31 ธันวาคม พ.ศ. 2559
	บาท	บาท
ราคาทุน	118,716,476	117,418,446
หัก ค่าตัดจำหน่ายสะสม	(100,954,158)	(97,351,708)
ราคาตามบัญชีสุทธิ	17,762,318	20,066,738

12 ภาษีเงินได้รอตัดบัญชี

สินทรัพย์และหนี้สินภาษีเงินได้รอการตัดบัญชีที่แสดงในงบแสดงฐานะการเงิน และการเปลี่ยนแปลงของภาษีเงินได้รอตัดบัญชีสำหรับงวดเก้าเดือนสิ้นสุดวันที่ 30 กันยายน พ.ศ. 2560 เกิดจากรายการดังต่อไปนี้

	ตรวจสอบแล้ว		ยังไม่ได้	
	31 ธันวาคม พ.ศ. 2559	รายการที่บันทึก ในกำไรขาดทุน	รายการที่บันทึก ในกำไรขาดทุน เบ็ดเสร็จอื่น	ตรวจสอบ 30 กันยายน พ.ศ. 2560
	บาท	บาท	บาท	บาท
สินทรัพย์ภาษีเงินได้รอการตัดบัญชี				
- ค่าเผื่อหนี้สงสัยจะสูญ	1,894,998	493,338	-	2,388,336
- เงินสำรองเบี่ยประกันภัยที่ยังไม่ถึงเป็นรายได้	72,659,104	(12,492,880)	-	60,166,224
- เงินสำรองค่าสินไหมทดแทนและ ค่าสินไหมทดแทนค้างจ่าย	215,392,431	12,440,229	-	227,832,660
- ค่าเผื่อการค้ำของเงินลงทุน	3,625,731	-	-	3,625,731
- ค่าเสื่อมราคาสำหรับคอมพิวเตอร์	696,357	2,613,622	-	3,309,979
- สำรองผลประโยชน์พนักงาน	6,102,423	658,528	-	6,760,951
- ค่าใช้จ่ายค้างจ่าย	2,614,411	1,031,637	-	3,646,048
- ผลขาดทุนทางภาษี	77,373,667	43,696,913	-	121,070,580
- ขาดทุนที่ยังไม่เกิดขึ้นจากมูลค่าเงินลงทุน	253,670	-	(253,670)	-
	380,612,792	48,441,387	(253,670)	428,800,509
หนี้สินภาษีเงินได้รอการตัดบัญชี				
- ต้นทุนการหาประกันภัย	35,461,604	414,954	-	35,876,558
- ค่าไรที่ยังไม่เกิดขึ้นจากมูลค่าของเงินลงทุน	-	-	3,280,355	3,280,355
	35,461,604	414,954	3,280,355	39,156,913
ภาษีเงินได้รอตัดบัญชีสุทธิ	345,151,188			389,643,596

บริษัท แอ็กซ่าประกันภัย จำกัด (มหาชน)

หมายเหตุประกอบข้อมูลทางการเงินระหว่างกาลแบบย่อ (ยังไม่ได้ตรวจสอบ)

สำหรับงวดเก้าเดือนสิ้นสุดวันที่ 30 กันยายน พ.ศ. 2560

13 สินทรัพย์อื่น

	ยังไม่ได้ตรวจสอบ	ตรวจสอบแล้ว
	30 กันยายน พ.ศ. 2560	31 ธันวาคม พ.ศ. 2559
	บาท	บาท
ภาษีเงินได้รอเรียกคืนและภาษีมูลค่าเพิ่มที่ยังไม่ถึงกำหนด	65,239,806	71,565,593
ค่าใช้จ่ายล่วงหน้าและเงินมัดจำ	14,396,737	21,419,832
เงินทุนสำรองจ่ายค่าสินไหม	59,803,836	149,435,891
ลูกหนี้จากบริษัทที่เกี่ยวข้องกัน	-	758,758
อื่นๆ	6,145,036	8,359,761
สินทรัพย์อื่น	145,585,415	251,539,835

เงินทุนสำรองจ่ายค่าสินไหมเป็นจำนวนเงินที่ถูกหักไว้จากเบี้ยประกันภัยรับจากโครงการประกันนาข้าว ซึ่งเป็นโครงการของรัฐบาล ร่วมกับสมาคมประกันวินาศภัยไทย โดยถูกหักไว้สำหรับการจ่ายค่าสินไหมทดแทนและค่าใช้จ่ายที่เกี่ยวข้อง โดยบริษัทจะได้รับคืนเมื่อระยะเวลาการคุ้มครองของสัญญาประกันภัยสิ้นสุดลง

14 หนี้สินจากสัญญาประกันภัย

	ยังไม่ได้ตรวจสอบ			ตรวจสอบแล้ว		
	30 กันยายน พ.ศ. 2560			31 ธันวาคม พ.ศ. 2559		
	หนี้สินตามสัญญา	หนี้สินส่วนที่	สุทธิ	หนี้สินตามสัญญา	หนี้สินส่วนที่	สุทธิ
	ประกันภัย	เอาประกันภัยต่อ		ประกันภัย	เอาประกันภัยต่อ	
	บาท	บาท	บาท	บาท	บาท	บาท
สำรองค่าสินไหมทดแทน						
- ค่าสินไหมทดแทน						
ที่ได้รับรายงานแล้ว	2,029,042,638	(1,105,457,990)	923,584,648	2,014,675,076	(1,163,808,485)	850,866,591
- ค่าสินไหมทดแทน						
ที่เกิดขึ้นแต่ยังไม่ได้รับ						
รายงาน	213,919,278	1,659,372	215,578,650	262,273,828	(36,178,263)	226,095,565
รวมสำรองค่าสินไหมทดแทน	2,242,961,916	(1,103,798,618)	1,139,163,298	2,276,948,904	(1,199,986,748)	1,076,962,156
สำรองเบี้ยประกันภัย						
- สำรองเบี้ยประกันภัย						
ที่ยังไม่ถือเป็นรายได้อื่น	1,590,517,580	(239,324,101)	1,351,193,479	1,764,723,951	(335,010,293)	1,429,713,658
รวม	3,833,479,496	(1,343,122,719)	2,490,356,777	4,041,672,855	(1,534,997,041)	2,506,675,814

บริษัท แอ็กซ่าประกันภัย จำกัด (มหาชน)

หมายเหตุประกอบข้อมูลทางการเงินระหว่างกาลแบบย่อ (ยังไม่ได้ตรวจสอบ)

สำหรับงวดเก้าเดือนสิ้นสุดวันที่ 30 กันยายน พ.ศ. 2560

14 หนี้สินจากสัญญาประกันภัย (ต่อ)

14.1 สำรองประกันภัยสำหรับสัญญาประกันภัยระยะสั้น

14.1.1 สำรองค่าสินไหมทดแทน

	ยังไม่ได้ตรวจสอบ 30 กันยายน พ.ศ. 2560 บาท	ตรวจสอบแล้ว 31 ธันวาคม พ.ศ. 2559 บาท
ยอดต้นงวด/ปี	2,276,948,904	2,313,943,232
ค่าสินไหมทดแทนที่เกิดขึ้นระหว่างงวด/ปี	1,733,770,883	2,137,225,095
การเปลี่ยนแปลงประมาณการค่าสินไหมทดแทน และข้อสมมติในการคำนวณสำรองค่าสินไหมทดแทน	(106,565,764)	(55,921,189)
ค่าสินไหมทดแทนจ่ายระหว่างงวด/ปี	(1,661,192,107)	(2,118,298,234)
ยอดคงเหลือปลายงวด/ปี	2,242,961,916	2,276,948,904

14.1.2 สำรองเบี้ยประกันภัยที่ยังไม่ถือเป็นรายได้

	ยังไม่ได้ตรวจสอบ 30 กันยายน พ.ศ. 2560 บาท	ตรวจสอบแล้ว 31 ธันวาคม พ.ศ. 2559 บาท
ยอดต้นงวด/ปี	1,764,723,951	1,754,305,199
เบี้ยประกันภัยรับสำหรับงวด/ปี	2,481,334,051	3,506,316,198
เบี้ยประกันภัยที่ถือเป็นรายได้สำหรับงวด/ปี	(2,655,540,422)	(3,495,897,446)
ยอดคงเหลือปลายงวด/ปี	1,590,517,580	1,764,723,951



บริษัท แอช่าประกันภัย จำกัด (มหาชน)

หมายเหตุประกอบข้อมูลทางการเงินระหว่างกาลแบบย่อ (ยังไม่ได้ตรวจสอบ)

สำหรับงวดเก้าเดือนสิ้นสุดวันที่ 30 กันยายน พ.ศ. 2560

15 เจ้าหนี้บริษัทประกันภัยต่อ

	ยังไม่ได้ตรวจสอบ	ตรวจสอบแล้ว
	30 กันยายน พ.ศ. 2560 บาท	31 ธันวาคม พ.ศ. 2559 บาท
เงินถือไว้จากการประกันภัยต่อ	191,973,814	280,703,019
เบี้ยประกันภัยต่อค้างจ่าย	104,678,806	95,202,575
เงินค้างจ่ายเกี่ยวกับการประกันภัยต่ออื่น	131,547,667	55,578,196
เจ้าหนี้บริษัทประกันภัยต่อ	428,200,287	431,483,790

16 ทุนเรือนหุ้น

สำหรับงวดเก้าเดือนสิ้นสุดวันที่ 30 กันยายน พ.ศ. 2560 และสำหรับปีสิ้นสุดวันที่ 31 ธันวาคม พ.ศ. 2559

	จำนวนหุ้น	หุ้นสามัญ	
		บาท	รวม
ณ วันที่ 1 มกราคม พ.ศ. 2560	28,126,421	2,812,642,100	2,812,642,100
การออกหุ้น	8,600,000	860,000,000	860,000,000
ณ วันที่ 30 กันยายน พ.ศ. 2560	36,726,421	3,672,642,100	3,672,642,100
ณ วันที่ 1 มกราคม พ.ศ. 2559	28,126,421	2,812,642,100	2,812,642,100
การออกหุ้น	-	-	-
ณ วันที่ 31 ธันวาคม พ.ศ. 2559	28,126,421	2,812,642,100	2,812,642,100

ในการประชุมวิสามัญผู้ถือหุ้น ครั้งที่ 1/2560 เมื่อวันที่ 12 เมษายน พ.ศ. 2560 ผู้ถือหุ้นได้มีมติอนุมัติเพิ่มทุนจดทะเบียนของบริษัทจากหุ้นสามัญจำนวน 28,126,421 หุ้น โดยมีมูลค่าที่ตราไว้หุ้นละ 100 บาท เป็นหุ้นสามัญจำนวน 31,326,421 หุ้น โดยมีมูลค่าที่ตราไว้หุ้นละ 100 บาท บริษัทได้จดทะเบียนเพิ่มทุนดังกล่าวกับกระทรวงพาณิชย์ เมื่อวันที่ 28 เมษายน พ.ศ. 2560 และได้รับเงินค่าหุ้นสามัญจำนวน 3,200,000 หุ้น โดยมีมูลค่าที่ตราไว้หุ้นละ 100 บาท รวมเป็นเงิน 320,000,000 บาทแล้ว

พ.ศ. 2560

AXA Insurance
Public Company Limited
บมจ. แอช่า ประกันภัย

A ✓

บริษัท แอ็กซ่าประกันภัย จำกัด (มหาชน)

หมายเหตุประกอบข้อมูลทางการเงินระหว่างกาลแบบย่อ (ยังไม่ได้ตรวจสอบ)

สำหรับงวดเก้าเดือนสิ้นสุดวันที่ 30 กันยายน พ.ศ. 2560

16 ทุนเรือนหุ้น (ต่อ)

ในการประชุมวิสามัญผู้ถือหุ้น ครั้งที่ 2/2560 เมื่อวันที่ 22 สิงหาคม พ.ศ. 2560 ผู้ถือหุ้นได้มีมติอนุมัติเพิ่มทุนจดทะเบียนของบริษัทจากหุ้นสามัญจำนวน 31,326,421 หุ้น โดยมีมูลค่าที่ตราไว้หุ้นละ 100 บาท เป็นหุ้นสามัญจำนวน 36,726,421 หุ้น โดยมีมูลค่าที่ตราไว้หุ้นละ 100 บาท บริษัทได้จดทะเบียนเพิ่มทุนดังกล่าวกับกระทรวงพาณิชย์ เมื่อวันที่ 22 กันยายน พ.ศ. 2560 และได้รับเงินค่าหุ้นสามัญจำนวน 5,400,000 หุ้น โดยมีมูลค่าที่ตราไว้หุ้นละ 100 บาท รวมเป็นเงิน 540,000,000 บาทแล้ว

17 ค่าใช้จ่ายในการดำเนินงาน

	สำหรับงวดสามเดือนสิ้นสุดวันที่	
	ยังไม่ได้ตรวจสอบ 30 กันยายน พ.ศ. 2560 บาท	ยังไม่ได้ตรวจสอบ 30 กันยายน พ.ศ. 2559 บาท
ค่าใช้จ่ายพนักงานที่ไม่ใช่ค่าใช้จ่ายการรับประกันภัย และการจัดการค่าสินไหมทดแทน	43,669,032	58,068,658
ค่าใช้จ่ายเกี่ยวกับอาคารสถานที่และอุปกรณ์ที่ไม่ใช่ค่าใช้จ่าย การรับประกันภัย	24,039,353	23,208,339
ค่าภาษีอากร	199,938	211,340
หนี้สูญและหนี้สงสัยจะสูญ(กลับรายการ)	(478,814)	1,957,855
ค่าใช้จ่ายในการดำเนินงานอื่น	32,032,865	27,163,711
รวมค่าใช้จ่ายในการดำเนินงาน	99,462,374	110,609,903

พ.พ.



พ.พ.

บริษัท แอกร้าประกันภัย จำกัด (มหาชน)

หมายเหตุประกอบข้อมูลทางการเงินระหว่างกาลแบบย่อ (ยังไม่ได้ตรวจสอบ)

สำหรับงวดเก้าเดือนสิ้นสุดวันที่ 30 กันยายน พ.ศ. 2560


17 ค่าใช้จ่ายในการดำเนินงาน (ต่อ)

	สำหรับงวดเก้าเดือนสิ้นสุดวันที่	
	ยังไม่ได้ตรวจสอบ 30 กันยายน พ.ศ. 2560 บาท	ยังไม่ได้ตรวจสอบ 30 กันยายน พ.ศ. 2559 บาท
ค่าใช้จ่ายพนักงานที่ไม่ใช่ค่าใช้จ่ายการรับประกันภัย และการจัดการค่าสินไหมทดแทน	157,578,248	161,246,464
ค่าใช้จ่ายเกี่ยวกับอาคารสถานที่และอุปกรณ์ที่ไม่ใช่ค่าใช้จ่าย การรับประกันภัย	74,812,871	75,057,052
ค่าภาษีอากร	768,293	700,798
หนี้สูญและหนี้สงสัยจะสูญ	2,466,692	4,049,160
ค่าใช้จ่ายในการดำเนินงานอื่น	117,357,915	116,580,521
รวมค่าใช้จ่ายในการดำเนินงาน	352,984,019	357,633,995

18 กำไร(ขาดทุน)ต่อหุ้นขั้นพื้นฐาน

กำไร(ขาดทุน)ต่อหุ้นขั้นพื้นฐานคำนวณ โดยการหารกำไร(ขาดทุน)สุทธิสำหรับงวดที่เป็นของผู้ถือหุ้นสามัญด้วย
จำนวนหุ้นสามัญถัวเฉลี่ยถ่วงน้ำหนักที่ถือโดยบุคคลภายนอกในระหว่างงวด

	สำหรับงวดสามเดือนสิ้นสุดวันที่	
	ยังไม่ได้ตรวจสอบ 30 กันยายน พ.ศ. 2560	ยังไม่ได้ตรวจสอบ 30 กันยายน พ.ศ. 2559
กำไร(ขาดทุน)สุทธิสำหรับงวดที่เป็นของผู้ถือหุ้นสามัญ (บาท)	6,089,142	(82,462,224)
จำนวนหุ้นสามัญถัวเฉลี่ยถ่วงน้ำหนักที่ถือโดยบุคคลภายนอก ในระหว่างงวด (หุ้น)	31,854,682	28,126,421
กำไร(ขาดทุน)ต่อหุ้นขั้นพื้นฐาน (บาท)	0.19	(2.93)







บริษัท แอช่าประกันภัย จำกัด (มหาชน)

หมายเหตุประกอบข้อมูลทางการเงินระหว่างกาลแบบย่อ (ยังไม่ได้ตรวจสอบ)

สำหรับงวดเก้าเดือนสิ้นสุดวันที่ 30 กันยายน พ.ศ. 2560

18 กำไร(ขาดทุน)ต่อหุ้นขั้นพื้นฐาน (ต่อ)

	สำหรับงวดเก้าเดือนสิ้นสุดวันที่	
	ยังไม่ได้ตรวจสอบ 30 กันยายน พ.ศ. 2560	ยังไม่ได้ตรวจสอบ 30 กันยายน พ.ศ. 2559
ขาดทุนสุทธิสำหรับงวดที่เป็นของผู้ถือหุ้นสามัญ (บาท)	(197,964,668)	(158,989,318)
จำนวนหุ้นสามัญที่เฉลี่ยถ่วงน้ำหนักที่ถือโดยบุคคลภายนอก ในระหว่างงวด (หุ้น)	30,133,014	28,126,421
ขาดทุนต่อหุ้นขั้นพื้นฐาน (บาท)	(6.57)	(5.65)

บริษัท ไม่มีการออกหุ้นสามัญเทียบเท่าปรับลดสำหรับงวดเก้าเดือนสิ้นสุดวันที่ 30 กันยายน พ.ศ. 2560 และ พ.ศ. 2559

19 รายการธุรกิจกับกิจการที่เกี่ยวข้องกัน

บุคคลหรือกิจการที่เกี่ยวข้องกันกับบริษัทหมายถึงบุคคลหรือกิจการที่มีอำนาจควบคุมบริษัท หรือถูกควบคุมโดยบริษัท ไม่ว่าจะเป็นโดยทางตรงหรือทางอ้อม หรืออยู่ภายใต้การควบคุมเดียวกันกับบริษัท รวมถึงบริษัทที่ทำหน้าที่ถือหุ้น บริษัทย่อยและกิจการที่เป็นบริษัทย่อยในเครือเดียวกัน นอกจากนี้บุคคลหรือกิจการที่เกี่ยวข้องกัน ยังหมายรวมถึงบริษัทร่วมและบุคคลซึ่งถือหุ้นที่มีสิทธิออกเสียงไม่ว่าทางตรงหรือทางอ้อม และมีอิทธิพลอย่างเป็นสาระสำคัญกับบริษัท ผู้บริหารที่สำคัญ รวมทั้งกรรมการหรือพนักงานของบริษัท ตลอดทั้งสมาชิกในครอบครัวที่ใกล้ชิดกับบุคคลดังกล่าว และกิจการที่เกี่ยวข้องกับบุคคลเหล่านั้น

ในการพิจารณาความสัมพันธ์ระหว่างบุคคลหรือกิจการที่เกี่ยวข้องกันกับบริษัทแต่ละรายการ บริษัทคำนึงถึงเนื้อหาของความสัมพันธ์มากกว่ารูปแบบทางกฎหมาย

บริษัทเป็นบริษัทย่อยของบริษัทแอช่า ซึ่งจดทะเบียนและตั้งอยู่ในประเทศฝรั่งเศส



บริษัท แอช่าประกันภัย จำกัด (มหาชน)

หมายเหตุประกอบข้อมูลทางการเงินระหว่างกาลแบบย่อ (ยังไม่ได้ตรวจสอบ)

สำหรับงวดเก้าเดือนสิ้นสุดวันที่ 30 กันยายน พ.ศ. 2560

19 รายการธุรกิจกับกิจการที่เกี่ยวข้องกัน (ต่อ)

บริษัทมีรายการที่สำคัญระหว่างบริษัทในกลุ่มเดียวกันดังนี้

	สำหรับงวดสามเดือนสิ้นสุดวันที่	
	ยังไม่ได้ตรวจสอบ 30 กันยายน พ.ศ. 2560 บาท	ยังไม่ได้ตรวจสอบ 30 กันยายน พ.ศ. 2559 บาท
งบกำไรขาดทุนเบ็ดเสร็จ		
รายได้		
เบี้ยประกันภัยรับ	102,802,305	120,464,799
เบี้ยประกันภัยจ่ายจากการเอาประกันภัยต่อ	(158,043,794)	(177,212,580)
รายได้ค่าจ้างและค่าบำเหน็จ	29,070,639	28,652,277
ค่าใช้จ่าย		
ค่าสินไหมทดแทน	4,566,440	8,950,959
ค่าสินไหมทดแทนรับคืนจากการประกันภัยต่อ	62,658,018	(73,515,286)
ค่าจ้างและค่าบำเหน็จ	16,217,963	19,186,127
ค่าใช้จ่ายในการรับประกันภัยอื่น	3,207,957	2,086,083
ค่าใช้จ่ายในการดำเนินงาน		
ค่าใช้จ่ายอื่นรับคืน	(1,816,571)	(3,075,408)
ค่าบริหารจัดการและบริการอื่น	18,957,038	10,679,801




บมจ. แอช่า ประกันภัย

บริษัท แอกซ่าประกันภัย จำกัด (มหาชน)

หมายเหตุประกอบข้อมูลทางการเงินระหว่างกาลแบบย่อ (ยังไม่ได้ตรวจสอบ)

สำหรับงวดเก้าเดือนสิ้นสุดวันที่ 30 กันยายน พ.ศ. 2560

19 รายการธุรกิจกับกิจการที่เกี่ยวข้องกัน (ต่อ)

บริษัทมีรายการที่สำคัญระหว่างบริษัทในกลุ่มเดียวกันดังนี้ (ต่อ)

	สำหรับงวดเก้าเดือนสิ้นสุดวันที่	
	ยังไม่ได้ตรวจสอบ 30 กันยายน พ.ศ. 2560 บาท	ยังไม่ได้ตรวจสอบ 30 กันยายน พ.ศ. 2559 บาท
งบกำไรขาดทุนเบ็ดเสร็จ		
รายได้		
เบี้ยประกันภัยรับ	324,526,317	374,896,969
เบี้ยประกันภัยจ่ายจากการเอาประกันภัยต่อ	(491,479,170)	(433,989,233)
รายได้ค่าจ้างและค่าบำเหน็จ	94,141,157	87,448,775
ค่าใช้จ่าย		
ค่าสินไหมทดแทน	19,928,242	19,440,038
ค่าสินไหมทดแทนรับคืนจากการประกันภัยต่อ	(255,421,360)	(161,648,204)
ค่าจ้างและค่าบำเหน็จ	51,798,958	59,978,010
ค่าใช้จ่ายในการรับประกันภัยอื่น	5,349,788	6,236,907
ค่าใช้จ่ายในการดำเนินงาน		
ค่าใช้จ่ายอื่นรับคืน	(5,709,764)	(7,251,498)
ค่าบริหารจัดการและบริการอื่น	75,570,512	77,593,798




บมจ. แอกซ่า ประกันภัย

บริษัท แอ็กซ่าประกันภัย จำกัด (มหาชน)

หมายเหตุประกอบข้อมูลทางการเงินระหว่างกาลแบบย่อ (ยังไม่ได้ตรวจสอบ)

สำหรับงวดเก้าเดือนสิ้นสุดวันที่ 30 กันยายน พ.ศ. 2560

19 รายการธุรกิจกับกิจการที่เกี่ยวข้องกัน (ต่อ)

บริษัทมียอดคงเหลือระหว่างกันดังนี้

	ยังไม่ได้ตรวจสอบ 30 กันยายน พ.ศ. 2560 บาท	ตรวจสอบแล้ว 31 ธันวาคม พ.ศ. 2559 บาท
งบแสดงฐานะการเงิน		
สินทรัพย์		
สินทรัพย์จากการประกันภัยต่อสุทธิ	463,657,688	508,618,450
ลูกหนี้จากสัญญาประกันภัยต่อสุทธิ	92,306,651	78,046,035
สินทรัพย์อื่น		
ลูกหนี้จากบริษัทที่เกี่ยวข้องกัน	-	758,758
หนี้สิน		
เจ้าหนี้บริษัทประกันภัยต่อ	97,405,301	84,259,201
หนี้สินอื่น	6,799,481	10,296,228

ค่าตอบแทนผู้บริหารสำคัญของกิจการ

ค่าตอบแทนของผู้บริหารสำคัญของกิจการ สำหรับงวดเก้าเดือนสิ้นสุดวันที่ 30 กันยายน พ.ศ. 2560 และ พ.ศ. 2559 แสดงไว้ดังนี้

	สำหรับงวดสามเดือนสิ้นสุดวันที่	
	ยังไม่ได้ตรวจสอบ 30 กันยายน พ.ศ. 2560 บาท	ยังไม่ได้ตรวจสอบ 30 กันยายน พ.ศ. 2559 บาท
ผลประโยชน์ระยะสั้น	18,622,976	16,088,022
ผลประโยชน์หลังออกจากงาน	316,111	300,777
รวม	18,939,087	16,388,799

พ.ศ.



AA ✓

บริษัท แอกซ่าประกันภัย จำกัด (มหาชน)

หมายเหตุประกอบข้อมูลทางการเงินระหว่างกาลแบบย่อ (ยังไม่ได้ตรวจสอบ)

สำหรับงวดเก้าเดือนสิ้นสุดวันที่ 30 กันยายน พ.ศ. 2560

19 รายการธุรกิจกับกิจการที่เกี่ยวข้องกัน (ต่อ)

ค่าตอบแทนผู้บริหารสำคัญของกิจการ (ต่อ)

ค่าตอบแทนของผู้บริหารสำคัญของกิจการ สำหรับงวดเก้าเดือนสิ้นสุดวันที่ 30 กันยายน พ.ศ. 2560 และ พ.ศ. 2559 แสดงไว้ดังนี้ (ต่อ)

	สำหรับงวดเก้าเดือนสิ้นสุดวันที่	
	ยังไม่ได้ตรวจสอบ 30 กันยายน พ.ศ. 2560 บาท	ยังไม่ได้ตรวจสอบ 30 กันยายน พ.ศ. 2559 บาท
ผลประโยชน์ระยะสั้น	58,453,708	55,106,396
ผลประโยชน์หลังออกจากงาน	948,335	902,332
รวม	59,402,043	56,008,728

20 หลักทรัพย์วางประกันไว้กับนายทะเบียน

เพื่อให้เป็นไปตามพระราชบัญญัติประกันวินาศภัย (ฉบับที่ 2) พ.ศ. 2551 บริษัท ได้วางพันธบัตรรัฐบาลจำนวน 322,000,000 บาท (31 ธันวาคม พ.ศ. 2559 : 330,000,000 บาท) ไว้กับสำนักงานคณะกรรมการกำกับและส่งเสริมการประกอบธุรกิจประกันภัย

21 ภาระผูกพันตามสัญญาเช่าดำเนินงาน

จำนวนเงินขั้นต่ำที่ต้องจ่ายในอนาคตตามสัญญาเช่าดำเนินงานมีดังนี้

	ยังไม่ได้ตรวจสอบ 30 กันยายน พ.ศ. 2560 บาท	ตรวจสอบแล้ว 31 ธันวาคม พ.ศ. 2559 บาท
ภายใน 1 ปี	19,834,249	18,464,035
เกินกว่า 1 ปี แต่ไม่เกิน 5 ปี	17,938,529	14,609,347
ภาระผูกพันตามสัญญาเช่าดำเนินงาน	37,772,778	33,073,382